



dimos®

Par des Couvreur pour les Couvreur

Abkantmaschine MASTER-S

Das unverzichtbare Dachdeckerwerkzeug für Ihre Schieferarbeiten!



Die Produkt

- + Komfort
- + Steigerung der Produktivität
- + Hohe Präzision

DIMOS

ZI - 648, Rue du Tertre

BP 80029 - 44151 ANCENIS Cedex FRANCE

Tel.: +33 (0) 240 832 501 - Fax: +33 (0) 240 832 575

contact@dimos.fr - www.dimos.fr

Technische Eigenschaften und Kapazitäten

ABKANTMASCHINE MASTER-S 2 M



Eigenschaften	
Länge	2,52 m
Breite	0,65 m
Höhe	1,18 m
Gewicht	900 kg
Arbeitslänge:	2 m

Technische Kapazitäten	
Stahl 400 N/mm ²	2,00 mm
Alu A5 1/2 hart H24	2,40 mm
Kupfer 1/4 hart	2,00 mm
Inox 470 N/mm ²	1,60 mm
Zink	3,20 mm

Artikelnr.	Artikelnr. Bezeichnung/Inhalt
084513	ABKANTMASCHINE MASTER-S 2 M
984511	Abkantmaschine MASTER-S 2 m + Aufsatz für elektrisches Schneiden + Anschlag mit Regelstange (Motorschere nicht inklusive)
984519	Abkantmaschine MASTER-S 2 m + Anschlag mit Regelstange

Artikelnr.	Artikelnr. Bezeichnung/Inhalt
984513	Abkantmaschine MASTER-S 2 m + manuelles Schneiden (Aufsatz Blechscherer + Rotalame®)
984512	Abkantmaschine MASTER-S 2 m + manuelles Schneiden (Aufsatz Blechscherer + Rotalame®) + Anschlag mit Regelstange

ABKANTMASCHINE MASTER-S 2,50 M



Eigenschaften	
Länge	3,02 m
Breite	0,65 m
Höhe	1,18 m
Gewicht	1100 kg
Arbeitslänge	2,50 m

Technische Kapazitäten	
Stahl 400 N/mm ²	1,20 mm
Alu A5 1/2 hart H24	1,50 mm
Kupfer 1/4 hart	1,25 mm
Inox 470 N/mm ²	1,00 mm
Zink	2,00 mm

Artikelnr.	Artikelnr. Bezeichnung/Inhalt
084514	ABKANTMASCHINE MASTER-S 2,50 M
984520	Abkantmaschine MASTER-S 2,50 m + Anschlag mit Regelstange

Artikelnr.	Artikelnr. Bezeichnung/Inhalt
984514	Abkantmaschine MASTER-S 2,50 m + manuelles Schneiden (Aufsatz Blechscherer + Rotalame®)

Technische Eigenschaften und Kapazitäten

ABKANTMASCHINE MASTER-S 3 M



Eigenschaften	
Länge	3,52 m
Breite	0,65 m
Höhe	1,18 m
Gewicht	1300 kg
Arbeitslänge	3 m

Technische Kapazitäten	
Stahl 400 N/mm ²	1,00 mm
Alu A5 1/2 hart H24	1,20 mm
Kupfer 1/4 hart	1,00 mm
Inox 470 N/mm ²	0,80 mm
Zink	1,60 mm

Artikelnr.	Artikelnr. Bezeichnung/Inhalt
084515	ABKANTMASCHINE MASTER-S 3 M
984516	Abkantmaschine MASTER-S 3 m + Aufsatz für elektrisches Schneiden (Motorschere nicht inklusive)
984518	Abkantmaschine MASTER-S 3 m + Aufsatz für elektrisches Schneiden + Anschlag mit Regelstange (Motorschere nicht inklusive)


Artikelnr.	Artikelnr. Bezeichnung/Inhalt
984510	Abkantmaschine MASTER-S 3 m + Anschlag mit Regelstange
984515	Abkantmaschine MASTER-S 3 m + manuelles Schneiden (Aufsatz Blechscherer + Rotalame®)
984517	Abkantmaschine MASTER-S 3 m + manuelles Schneiden (Aufsatz Blechscherer + Rotalame®)+ Anschlag mit Regelstange

ZUBEHÖR UND ERGÄNZENDE PRODUKTE


		MASTER-S 2 m	MASTER-S 2,50 m	MASTER-S 3 m
SCHNIT	Manuelles Schneiden	Aufsatz Blechscherer Artikelnr. 071283 Rotalame Artikelnr. 071228	Aufsatz Blechscherer Artikelnr. 071284 Rotalame Artikelnr. 071228	Aufsatz Blechscherer Artikelnr. 071285 Rotalame Artikelnr. 071228
	Motorisiertes Schneiden	Aufsatz Blechscherer Artikelnr. 071283 Aufsatz für motorisiertes Schneiden Artikelnr. 071280 Motorschere SD 5 Artikelnr. 087302 Motorschere S 1001 N Artikelnr. 087301 Motorschere 2020 Artikelnr. 087306	Aufsatz Blechscherer Artikelnr. 071284 Aufsatz für motorisiertes Schneiden Artikelnr. 071280 Motorschere SD 5 Artikelnr. 087302 Motorschere S 1001 N Artikelnr. 087301 Motorschere 2020 Artikelnr. 087306	Aufsatz Blechscherer Artikelnr. 071285 Aufsatz für motorisiertes Schneiden Artikelnr. 071280 Motorschere SD 5 Artikelnr. 087302 Motorschere S 1001 N Artikelnr. 087301 Motorschere 2020 Artikelnr. 087306
ANSCH	Hinteranschlag mit Regelstange Tiefe 600 mm	Artikelnr. 084563	Artikelnr. 084564	Artikelnr. 084565

Die Vorteile der MASTER-S-Abkantmaschine

PRÄZISION



- Die **eingebaute Lippe** ermöglicht die gleichmäßige Formatierung der Klemmen.



- Die **Einstellung der Schürze** erlaubt die Anpassung des Biegeradius an die verwendeten Materialien.



- Die **Einstellung der Geradlinigkeit des Falzes** erlaubt es, diesen je nach verwendeten Materialien und



- Die **Einstellung des Klemmdrucks** erlaubt je nach verwendetem Material und dessen Dicke das Festklemmen des Blechs.

VIELSEITIGKE



- Dank seiner kurzen Schürze sind Falze **in kleinen Abständen** möglich (20 mm).



- Die **Seitenabstände** (60 mm) ermöglichen die Formung von Tassen.




- **Manuelles SCHNEIDEN** (Option):
 - Aufsatz Blechscher
 - Rotalame®

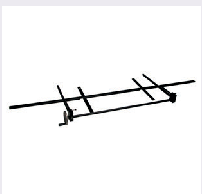


- **Motorisiertes SCHNEIDEN** (Option):
 - Aufsatz Blechscher
 - Aufsatz für motorisiertes Schneiden
 - Motorscher

STEIGERUNG DER PRODUKTIVITÄT (Serienfertigung)



- **WINKELANSCHLAG**: erlaubt die Serienanfertigung identischer Falze.



- **HINTERANSCHLAG** (Option): Ermöglicht die Messung der Schnitt- oder Falztiefe und somit eine Steigerung der Produktivität.

KOMFORT



- Die **beiden Pedale** erlauben dem Bediener die freihändige Bedienung der Maschine, um so die Position des Blechs anpassen und die Profile bequem fertigen zu können.
- Das Öffnen und Schließen der Seitenklemme kann zusätzlich über den seitlich angebrachten, demontierbaren Hebel erfolgen.



- Durch die **Zylinder** der Seitenklemme kann diese mühelos in offener Position gehalten werden, wodurch eine optimale Sicherheit garantiert wird.
- Wartungsfrei (selbstschmierende Gleitlager).